

# PROSPEKTTILLÄGG NR 1

daterat 11 januari 2019

(FI Dnr 18-24375)

till

## GRUNDPROSPEKT

daterat 17 maj 2018

(FI Dnr 18-4985)

avseende

**emissionsprogrammet**

tillhörande

**XBT Provider AB (publ)**

*(ett svenskt publikt aktiebolag)*



Certifikaten garanteras av

**CoinShares (Jersey) Limited**

---

Detta dokument utgör prospekt tillägg nr 1 av den 11 januari 2019 (FI Dnr 18-24375) till XBT Provider AB:s ("**Emittenten**" eller "**XBT Provider**") grundprospekt av den 17 maj 2018 avseende Emittentens emissionsprogram ("**Grundprospektet**") (FI Dnr 18-4985). Prospekt tillägget utgör en del av och ska läsas tillsammans med Grundprospektet.

Efter godkännandet av Grundprospektet har följande nya omständigheter inträffat, vilket föranlett upprättandet av detta prospekt tillägg:

- Emittenten har publicerat dess delårsrapport för räkenskapsperioden som slutade den 30 juni 2018,
- Garanten har publicerat dess delårsrapport för räkenskapsperioden som slutade den 30 juni 2018,
- Garantens firma, ägarstruktur, adress, styrelse och verksamhet har ändrats och
- Emittenten beslutat att hemställa om att Finansinspektionen överlämnar intyg om godkännandet av Grundprospektet till de behöriga myndigheterna i Nederländerna respektive Tyskland för att möjliggöra användning av Grundprospektet också i dessa länder.

Detta prospekt tillägg har strukturerats i följande delar:

- Del A – Ändringar i sammanfattningen,
- Del B – Uppdatering av riskfaktorerna,
- Del C – Uppdatering av beskrivningen av Emittenten,
- Del D – uppdatering av beskrivningen av garanten och
- Del E – Uppdatering av andra delar.

Eftersom Grundprospektet inte används för erbjudanden till allmänheten föreligger inte någon rätt till återkallelse av investerarens anmälan eller samtycke enligt 2 kap. 34 § lag (1991:980) om handel med finansiella instrument.

Prospekt tillägget har upprättats av Emittenten enligt 2 kap. 34 § lag (1991:980) om handel med finansiella instrument samt har godkänts och registrerats av Finansinspektionen.

## DEL A – ÄNDRINGAR I SAMMANFATTNINGEN

### Underavsnitt 1

Beskrivningen i Punkt Element B.4b av sammanfattningen i Grundprospektet (som börjar på sidan 4 i Grundprospektet) ska ersättas med följande information:

“

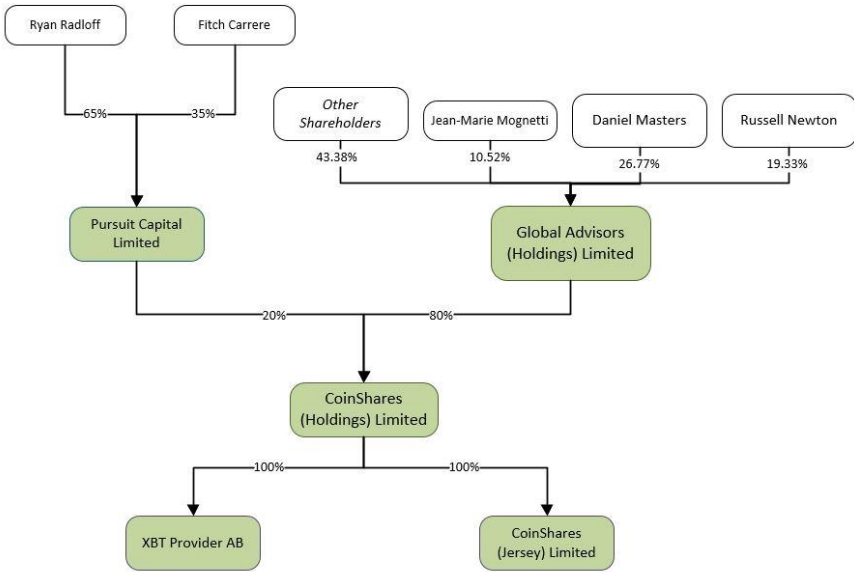
<p><b>B.4b</b></p>	<p><b>En beskrivning av kända trender som påverkar Emittenten och de områden inom vilka Emittenten är verksam:</b></p>	<p>Emittenten bildades i januari 2015 och Emittenten påbörjade sin verksamhet i enlighet med dess verksamhetsändamål under 2015.</p> <p>Emittenten är ett specialföretag och kommer att agera som emittent av Certifikaten, både relaterade till utvecklingen av Bitcoin, Bitcoin Cash, Ethereum, Ethereum Classic, Litecoin, Ripple, Neo eller någon annan kombination av dessa ("<b>Digitala Valutor</b>") samt kommer också att delta i hedgningsaktiviteter relaterade till dess utfärdade Certifikaten.</p> <p>Emittenten har inte för avsikt att bedriva någon annan affärsverksamhet.</p> <p>Under 2018 upplevde kryptomarknaden en betydande nedgång i marknadsvärden. Detta kan ha en negativ inverkan på investerarnas inställning, regulatoriskt tillvägagångssätt och attityd gentemot kryptovalutor framöver. Det finns inte några andra kända trender som väsentligen påverkar Emittenten och de områden inom vilka Emittenten är verksam.</p>
--------------------	--	--

“

### Underavsnitt 2

Beskrivningen i Punkt Element B.5 av sammanfattningen i Grundprospektet (som börjar på sidan 4 i Grundprospektet) ska ersättas med följande information:

“

<p><b>B.5</b></p>	<p><b>Beskrivning av Emittentens koncern och Emittentens position inom koncernen:</b></p>	<p>Emittenten tillhör en koncern av företag vars moderbolag är Global Advisors Holdings Limited ("<b>GAHL</b>") och sådan koncern, "<b>Koncernen</b>". Samtliga aktier i Emittentens aktiekapital innehåses av CoinShares (Holdings) Limited, ("<b>CSHL</b>"), vilka följaktligen kontrollerar Emittenten. CSHL ägs i sin tur av GHAL till 80% och av Pursuit Capital Limited till 20%.</p> <p>Garanten, CoinShares (Jersey) Limited ("<b>Garanten</b>"), som också är helägt av CSHL, står under tillsyn i Jersey, Channel Islands, av Jersey Financial Services Commission. Emittenten och Garanten är därmed systerföretag som framgår nedan:</p>  <pre> graph TD     RyanRadloff[Ryan Radloff] -- 65% --&gt; PursuitCapital[Pursuit Capital Limited]     FitchCarrere[Fitch Carrere] -- 35% --&gt; PursuitCapital     OtherShareholders[Other Shareholders] -- 43.38% --&gt; GlobalAdvisors[Global Advisors (Holdings) Limited]     JeanMarieMognetti[Jean-Marie Mognetti] -- 10.52% --&gt; GlobalAdvisors     DanielMasters[Daniel Masters] -- 26.77% --&gt; GlobalAdvisors     RussellNewton[Russell Newton] -- 19.33% --&gt; GlobalAdvisors     PursuitCapital -- 20% --&gt; CoinSharesHoldings[CoinShares (Holdings) Limited]     GlobalAdvisors -- 80% --&gt; CoinSharesHoldings     CoinSharesHoldings -- 100% --&gt; XBTProvider[XBT Provider AB]     CoinSharesHoldings -- 100% --&gt; CoinSharesJersey[CoinShares (Jersey) Limited]     </pre> <p>Vänligen notera att skissen ovan visar de faktiska yttersta ägarna. Procentsatserna för aktieägarna i GAHL avser den aktieclass som har exklusiv rösträtt vid bolagsstämmor i GAHL. I vissa fall visas inte mellanliggande holdingbolag.</p>
-------------------	---	---

“

### Underavsnitt 3

Den utvalda finansiella nyckelinformationen avseende Emittenten i Punkt B.12 i sammanfattningen i Grundprospektet (som börjar på sidan 4 i Grundprospektet) ska ersättas med följande information:

B.12	Utvald historisk finansiell nyckelinformation:	Den följande informationen utgör utvald historisk finansiell nyckelinformation avseende Emittenten. Emittentens årsredovisningar för räkenskapsåren som slutade den 31 december 2017 respektive 31 december 2016 har upprättats enligt årsredovisningslagen samt Rådet för finansiell rapportering RFR 2. Dessa räkenskaper har upprättats på basis av historiska anskaffningsvärden, med undantag för finansiella tillgångar och skulder vilka värderas till verkligt värde via resultaträkningen. Informationen nedan återger reviderad information avseende Emittentens räkenskapsperioder som slutade den 31 december 2017 respektive den 31 december 2016. Informationen nedan avseende delårsperioderna för Emittenten som slutade den 30 juni 2018 respektive 2017 har hämtats från den oreviderade delårsrapporten för den relevanta perioden.				
		01-01-2017 till 31-12-2017	01-01-2016 till 31-12-2016	01-01-2018 till 30-06-2018	01-01-2017 till 30-06-2017	
		<b>Resultaträkning (i KSEK)</b>				
		Nettoomsättning	9 781	2 800	3 706	10 930
		<b>Rörelsens kostnader</b>				
		Allmänna administrativkostnader	-5 799	-2 014	-3 204	-4 043
		<b>Rörelseresultat</b>	3 981	786	501	6 887
		<b>Resultat från finansiella poster</b>				
		Räntekostnader och liknande resultatposter	-62	-1	-65	0
		<b>Resultat efter finansiella poster</b>	3 920	785	436	6 887
		<b>Resultat före skatt</b>	2 940	785	436	6 887
		Skatt på periodens resultat	-647	-173	-96	-1 495
		<b>Periodens resultat</b>	2 293	612	340	5 393
		<b>Balansräkning (i KSEK)</b>				
		Per 31-12-2017	Per 31-12-2016	Per 30-06-2018	Per 30-06-2017	
		<b>TILLGÅNGAR</b>				
		<b>Omsättnings-tillgångar</b>				
		<i>Kortfristiga fordringar</i>				
		Fordringar på koncernbolag	8 707 271	262 173	4 236 323	821 373
		Övriga fordringar	0	77	0	0
		Förutbetalda kostnader	0	0	0	103

		och upplupna intäkter				
		<b>Totala omsättnings-tillgångar</b>	8 707 271	262 411	4 236 323	821 373
		<b>Kassa och bank</b>	1 269	161	488	301
		<b>TOTALA TILLGÅNGAR</b>	8 708 540	262 411	4 236 811	821 674
		<b>EGET KAPITAL OCH SKULDER</b>				
		<b>Eget kapital</b>				
		<i>Bundet eget kapital</i>	500	500	500	500
		Aktiekapital (5 000 aktier)	500	500	500	500
		<i>Balanserade vinster</i>	825	212	3 118	0
		Nettoresultat för perioden	2 293	612	340	5 393
		<b>Totalt eget kapital</b>	3 618	1 325	3 958	5 893
		<b>Kortfristiga skulder</b>				
		Leverantörs-skulder	12	137	0	55
		Skulder till Koncern-företag	1 185	0	759	5 162
		Skatteskulder	760	233	504	1 705
		Certifikat	8 701 623	260 623	4 230 547	808 860
		Upplupna kostnader och förutbetalda intäkter	362	94	63	0
		<b>TOTALT EGET KAPITAL OCH SKULDER</b>	8 708 540	262 411	4 236 811	821 674
	<b>Uttalande om inga väsentliga negativa förändringar i Emittentens utsikter</b>	Det har inte förekommit någon väsentlig negativ förändring i utsikterna för Emittenten sedan den 31 december 2017.				
	<b>Väsentliga förändringar i Emittentens finansiella position</b>	Ej tillämpligt. Det har inte förekommit någon betydande förändring i Emittentens finansiella position eller handelsposition sedan den 30 juni 2018.				

”

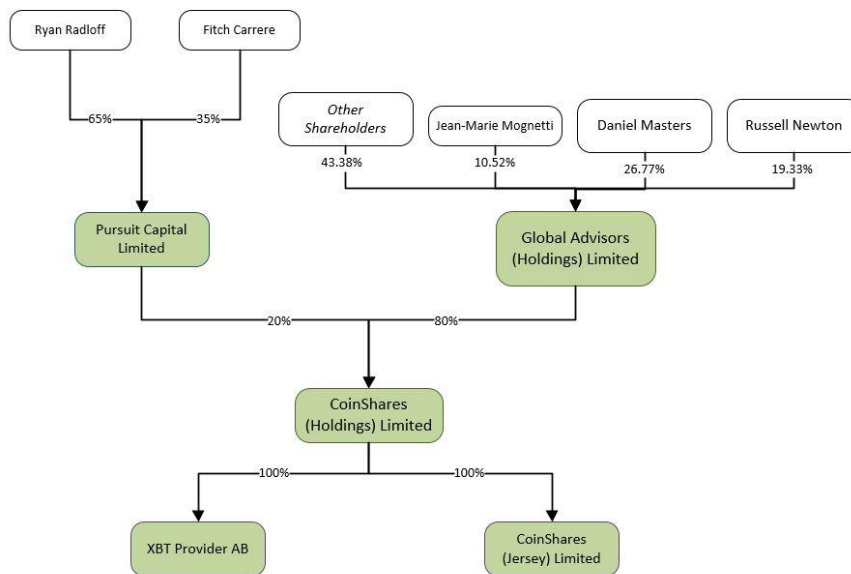
#### Underavsnitt 4

Beskrivningen i Punkt B.16 av sammanfattningen i Grundprospektet (som börjar på sidan 7 i Grundprospektet) ska ersättas med följande information:

“

<b>B.16</b>	<b>Utsträckning av direkt eller indirekt ägande eller kontroll av</b>	Emittentens aktiekapital består av 5 000 aktier om SEK 100 styck, samtliga vilka är till fullo betalda. Samtliga aktier i Emittenten ägs av CSHL. CSHL ägs till 80% av GAHL och till 20% av Pursuit Capital Limited. Pursuit Capital Limited ägs av Mr. Ryan Radloff till 65% och av Mr. Fitch Carrere till 35%.
-------------	---	--

**Emittenten:**



*Vänligen notera att skissen ovan visar de faktiska yttersta ägarna. I vissa fall visas inte mellanliggande holdingbolag.*

Procentsatserna för aktieägarna i GAHL avser den aktieklass som har exklusiv rösträtt vid bolagsstämmor i GAHL. Av "Övriga aktieägare" i GAHL (43,38% i skissen ovan) äger två aktieägare vardera 9,99%.

Procentsatserna för det sammanlagda innehavet av alla aktieslag i GAHL är:

Mr. Russell Newton: 27,24%

Mr. Jean-Marie Mognetti: 7,98%

Mr. Daniel Masters: 36,90%

Övriga aktieägare: 27,87%

Mr. Masters har därmed ett indirekt ägande i Emittenten med beaktande av röstberättigade aktier om 21,42% och med beaktande av alla aktiekategorier om 29,52%.

Mr. Radloff, Mr. Masters och Mr. Mognetti är styrelseledamöter för Emittenten liksom även Mr. Laurent Kssis. Mr. Kssis är inte aktieägare GAHL. Mr. Mognetti är styrelseledamot för Garanten liksom även Mr. Russell Newton (som även är vice verkställande direktör för men inte styrelseledamot för Emittenten) och Mr. Carsten Kjøppen. Mr. Newton, Mr. Masters and Mr. Mognetti är styrelseledamöterna för GAHL.

Samtliga aktieägare i GAHL, men inte detta bolag själv, är parter i ett avtal som reglerar deras affärer som aktieägare i detta bolag. GAHL är även part i detta avtal vilket, mellan aktieägarna kompletterar detta avtal bestämmelserna GAHL:s bolagsordning. Enligt detta avtal kräver vissa bolagsåtgärder och kommersiella åtgärder föregående samtycke av aktieägarna av två tredjedelar av stamaktierna, som är föremål för röstning. Vissa andra åtgärder, inkluderat att ändra bestämmelserna i aktieavtalet, kräver godkännande av ägarna till 85% av stamaktierna, som är föremål för röstning. De ovanstående kraven på samtycke till sådana åtgärder har effekten att ge några aktieägare in GAHL (särskilt de som individuell, eller tillsammans, äger tillräckliga stamaktier för att förhindra att relevanta tröskelvärden uppnås) förmågan att blockera en föreslagen åtgärd som faller inom avtalets tillämpningsområde. Aktieägaravtalet är underkastat rätten i Jersey, som är rätten där GAHL har bildats.

### Underavsnitt 5

Beskrivningarna i Punkt Element B.19, underpunkterna B.19/B.1, B.19/B.2, B.19/B.4b och B.19/B.5 av sammanfattningen i Grundprospektet (som börjar på sidan 8 i Grundprospektet) ska ersättas med följande information:

<b>B.19</b>	<b>Garanten:</b>	<p><b>B.19 / B.1</b> Garantens firma är CoinShares (Jersey) Limited.</p> <p><b>B.19 / B.2</b> Garanten är ett privat aktiebolag som bildades den 27 november 2008 i Jersey, Channel Islands under registreringsnummer 102184. Adressen till Garantens registrerade kontor är 3<sup>rd</sup> Floor, 2 Hill Street, St. Helier, Jersey, JE2 4UA, Channel Islands. Garanten har bildats enligt aktiebolagslagen på Jersey (<i>Companies (Jersey) Law 1991</i>) och står under tillsyn av JFSC.</p> <p><b>B.19 / B.4b</b> Under 2018 upplevde kryptomarknaden en betydande nedgång i marknadsvärden. Detta kan ha en negativ inverkan på investerarnas inställning, regulatoriskt tillvägagångssätt och attityd gentemot kryptovalutor framöver. Det finns inte några andra kända trender som väsentligen påverkar Emittenten och de områden inom vilka Emittenten är verksam.</p> <p><b>B.19 / B.5</b> Garanten är ett närstående företag till Emittenten genom att Garanten är del av Koncernen som inkluderar Emittenten. Likt Emittenten är Garanten helägd av CSHL. Garanten är därmed ett systerföretag till Emittenten.</p> <pre>graph TD; RyanRadloff[Ryan Radloff] --- P65[65%]; FitchCarrere[Fitch Carrere] --- P35[35%]; P65 --- PursuitCapital[Pursuit Capital Limited]; P35 --- PursuitCapital; OtherShareholders[Other Shareholders] --- GA43[43.38%]; JMognetti[Jean-Marie Mognetti] --- GA10[10.52%]; DMasters[Daniel Masters] --- GA26[26.77%]; RNewton[Russell Newton] --- GA19[19.33%]; GA43 --- GlobalAdvisors[Global Advisors (Holdings) Limited]; GA10 --- GlobalAdvisors; GA26 --- GlobalAdvisors; GA19 --- GlobalAdvisors; PursuitCapital --- CS20[20%]; GlobalAdvisors --- CS80[80%]; CS20 --- CoinSharesHoldings[CoinShares (Holdings) Limited]; CS80 --- CoinSharesHoldings; CoinSharesHoldings --- XBTProvider[XBT Provider AB]; CoinSharesHoldings --- CoinSharesJersey[CoinShares (Jersey) Limited];</pre> <p><i>Vänligen notera att skissen ovan visar de faktiska yttersta ägarna. I vissa fall visas inte mellanliggande holdingbolag.</i></p> <p>Procentsatserna för aktieägarna i GAHL avser den aktieklass som har exklusiv rösträtt vid bolagsstämmor i GAHL. Av "Övriga aktieägare" i GAHL (43,38% i skissen ovan) äger två aktieägare vardera 9,99%.</p> <p>Procentsatserna för det sammanlagda innehavet av alla aktieslag i GAHL är: Mr. Russell Newton: 27,24% Mr. Jean-Marie Mognetti: 7,98% Mr. Daniel Masters: 36,90% Övriga aktieägare: 27,87% Mr. Masters har därmed ett indirekt ägande i Emittenten med beaktande av</p>
-------------	------------------	---

		röstberättigade aktier om 21,42% och med beaktande av alla aktiekategorier om 29,52%.
--	--	---

#### Underavsnitt 6

Den utvalda finansiella nyckelinformationen avseende Garanten i Punkt B.19, underpunkt B.19/B.12, i sammanfattningen i Grundprospektet (som börjar på sidan 10 i Grundprospektet) ska ersättas med följande information:

<b>B.19</b>	<b>Garanten:</b>	<b>B.19 / B.12</b>																																																																																																																																																																					
		Informationen nedan utgör utvald historisk finansiell nyckelinformation avseende Garanten. Garantens årsredovisning för räkenskapsåret som slutade den 31 december 2017 respektive den 31 december 2016 har upprättats i enlighet med <i>Financial Reporting Standard 102</i> , den finansiella redovisningsstandarden som är tillämplig i Storbritannien och Irland och som även följer aktiebolagslagen på Jersey ( <i>Companies (Jersey) Law 1991</i> ), och på basis av historiska kostnader.  Informationen nedan återger reviderad information avseende Garantens finansiella perioder som slutade den 31 december 2017 respektive 31 december 2016. Informationen nedan avseende delårsperioderna för Garanten som slutade den 30 juni 2018 respektive 2017 har hämtats från den oreviderade delårsrapporten för den relevanta perioden.																																																																																																																																																																					
		<table border="1"> <thead> <tr> <th></th> <th><b>Periodens slut</b></th> <th><b>Periodens slut</b></th> <th><b>Periodens slut</b></th> <th><b>Periodens slut</b></th> </tr> <tr> <th>(i £)</th> <th><b>31-12-2017</b></th> <th><b>31-12-2016</b></th> <th><b>30-06-2018</b></th> <th><b>30-06-2017</b></th> </tr> </thead> <tbody> <tr> <td>Omsättning</td> <td>6 772 642</td> <td>400 096</td> <td>6 278 076</td> <td>659 770</td> </tr> <tr> <td>Bruttoresultat</td> <td>6 772 642</td> <td>400 096</td> <td>1 500 067</td> <td>659 770</td> </tr> <tr> <td>Reservering för osäkra skulder avseende utgifter bestridda av GABI</td> <td>41 515</td> <td>(83 050)</td> <td>-</td> <td>-</td> </tr> <tr> <td>Administrationskostnader</td> <td>(3 616 867)</td> <td>(477 959)</td> <td>(177 146)</td> <td>(264 205)</td> </tr> <tr> <td>Övriga rörelseintäkter</td> <td>-</td> <td>1 736</td> <td>940</td> <td>1 692</td> </tr> <tr> <td>Rörelseresultat</td> <td>3 197 290</td> <td>(159 135)</td> <td>-</td> <td>-</td> </tr> <tr> <td>Förlust vid avyttring</td> <td>(141 876)</td> <td>-</td> <td>-</td> <td>-</td> </tr> <tr> <td>Räntebärande fordringar och liknande intäkter</td> <td>3 360</td> <td>42</td> <td>-</td> <td>-</td> </tr> <tr> <td>Vinst (förlust) från ordinarie verksamhet</td> <td>3 958 774</td> <td>(159 135)</td> <td>1 191 475</td> <td>784 394</td> </tr> <tr> <td>Skatt avseende vinst (förlust) från ordinarie verksamhet</td> <td>(161 125)</td> <td>-</td> <td>(132 386)</td> <td>-</td> </tr> <tr> <td>Vinst (förlust) för räkenskapsåret/-perioden</td> <td>2 894 649</td> <td>(159 135)</td> <td>1 191 475</td> <td>784 394</td> </tr> <tr> <td>Övrigt totalresultat</td> <td>-</td> <td>-</td> <td>-</td> <td>-</td> </tr> <tr> <td>Övrigt totalresultat för året/perioden</td> <td>-</td> <td>-</td> <td>-</td> <td>-</td> </tr> <tr> <td>Summa totalresultat för året/perioden</td> <td><b>2 894 649</b></td> <td><b>(159 135)</b></td> <td><b>1 191 475</b></td> <td><b>784 394</b></td> </tr> <tr> <td>(i £)</td> <td><b>31-12-2017</b></td> <td><b>31-12-2016</b></td> <td><b>30-06-2018</b></td> <td><b>30-06-2017</b></td> </tr> <tr> <td>Anläggningstillgångar</td> <td></td> <td></td> <td></td> <td></td> </tr> <tr> <td>Materiella anläggningstillgångar</td> <td>50 891</td> <td>1</td> <td>42 353</td> <td>457 547</td> </tr> <tr> <td>Investeringar</td> <td>1</td> <td>435 683</td> <td>1</td> <td>-</td> </tr> <tr> <td></td> <td>50 891</td> <td>435 684</td> <td></td> <td></td> </tr> <tr> <td>Omsättningstillgångar</td> <td></td> <td></td> <td></td> <td></td> </tr> <tr> <td>Gäldenärer: belopp som förfaller inom ett år</td> <td>6 037 369</td> <td>778 388</td> <td>673 320</td> <td>793 139</td> </tr> <tr> <td>Kassa och bank</td> <td>827 063</td> <td>134 517</td> <td>6 539 857</td> <td>9 690</td> </tr> <tr> <td></td> <td><b>6 864 432</b></td> <td><b>912 905</b></td> <td><b>7 212 177</b></td> <td><b>802 829</b></td> </tr> <tr> <td>Borgenärer: belopp som förfaller inom ett år</td> <td>(2 261 621)</td> <td>(136 394)</td> <td>(2 600 829)</td> <td>(80 071)</td> </tr> <tr> <td>Nettoomsättningstillgångar</td> <td>4 602 811</td> <td>776 511</td> <td>4 611 348</td> <td>722 758</td> </tr> <tr> <td>Summa tillgångar minus kortfristiga skulder</td> <td>4 653 702</td> <td>1 212 195</td> <td>4 653 702</td> <td>1 180 305</td> </tr> <tr> <td>Nettotillgångar</td> <td><b>4 653 702</b></td> <td><b>1 212 195</b></td> <td><b>4 653 702</b></td> <td><b>1 180 305</b></td> </tr> <tr> <td>Kapital och reserver</td> <td></td> <td></td> <td></td> <td></td> </tr> <tr> <td>Inbetalt aktiekapital</td> <td>3 300 001</td> <td>2 366 066</td> <td>2 108 526</td> <td>1 936 880</td> </tr> <tr> <td>Överkursfond</td> <td>96 863</td> <td>484 000</td> <td>96 863</td> <td>96 863</td> </tr> <tr> <td>Resultatkonto</td> <td>1 256 838</td> <td>(1 637 811)</td> <td>2 448 313</td> <td>(853 438)</td> </tr> </tbody> </table>		<b>Periodens slut</b>	<b>Periodens slut</b>	<b>Periodens slut</b>	<b>Periodens slut</b>	(i £)	<b>31-12-2017</b>	<b>31-12-2016</b>	<b>30-06-2018</b>	<b>30-06-2017</b>	Omsättning	6 772 642	400 096	6 278 076	659 770	Bruttoresultat	6 772 642	400 096	1 500 067	659 770	Reservering för osäkra skulder avseende utgifter bestridda av GABI	41 515	(83 050)	-	-	Administrationskostnader	(3 616 867)	(477 959)	(177 146)	(264 205)	Övriga rörelseintäkter	-	1 736	940	1 692	Rörelseresultat	3 197 290	(159 135)	-	-	Förlust vid avyttring	(141 876)	-	-	-	Räntebärande fordringar och liknande intäkter	3 360	42	-	-	Vinst (förlust) från ordinarie verksamhet	3 958 774	(159 135)	1 191 475	784 394	Skatt avseende vinst (förlust) från ordinarie verksamhet	(161 125)	-	(132 386)	-	Vinst (förlust) för räkenskapsåret/-perioden	2 894 649	(159 135)	1 191 475	784 394	Övrigt totalresultat	-	-	-	-	Övrigt totalresultat för året/perioden	-	-	-	-	Summa totalresultat för året/perioden	<b>2 894 649</b>	<b>(159 135)</b>	<b>1 191 475</b>	<b>784 394</b>	(i £)	<b>31-12-2017</b>	<b>31-12-2016</b>	<b>30-06-2018</b>	<b>30-06-2017</b>	Anläggningstillgångar					Materiella anläggningstillgångar	50 891	1	42 353	457 547	Investeringar	1	435 683	1	-		50 891	435 684			Omsättningstillgångar					Gäldenärer: belopp som förfaller inom ett år	6 037 369	778 388	673 320	793 139	Kassa och bank	827 063	134 517	6 539 857	9 690		<b>6 864 432</b>	<b>912 905</b>	<b>7 212 177</b>	<b>802 829</b>	Borgenärer: belopp som förfaller inom ett år	(2 261 621)	(136 394)	(2 600 829)	(80 071)	Nettoomsättningstillgångar	4 602 811	776 511	4 611 348	722 758	Summa tillgångar minus kortfristiga skulder	4 653 702	1 212 195	4 653 702	1 180 305	Nettotillgångar	<b>4 653 702</b>	<b>1 212 195</b>	<b>4 653 702</b>	<b>1 180 305</b>	Kapital och reserver					Inbetalt aktiekapital	3 300 001	2 366 066	2 108 526	1 936 880	Överkursfond	96 863	484 000	96 863	96 863	Resultatkonto	1 256 838	(1 637 811)	2 448 313	(853 438)
	<b>Periodens slut</b>	<b>Periodens slut</b>	<b>Periodens slut</b>	<b>Periodens slut</b>																																																																																																																																																																			
(i £)	<b>31-12-2017</b>	<b>31-12-2016</b>	<b>30-06-2018</b>	<b>30-06-2017</b>																																																																																																																																																																			
Omsättning	6 772 642	400 096	6 278 076	659 770																																																																																																																																																																			
Bruttoresultat	6 772 642	400 096	1 500 067	659 770																																																																																																																																																																			
Reservering för osäkra skulder avseende utgifter bestridda av GABI	41 515	(83 050)	-	-																																																																																																																																																																			
Administrationskostnader	(3 616 867)	(477 959)	(177 146)	(264 205)																																																																																																																																																																			
Övriga rörelseintäkter	-	1 736	940	1 692																																																																																																																																																																			
Rörelseresultat	3 197 290	(159 135)	-	-																																																																																																																																																																			
Förlust vid avyttring	(141 876)	-	-	-																																																																																																																																																																			
Räntebärande fordringar och liknande intäkter	3 360	42	-	-																																																																																																																																																																			
Vinst (förlust) från ordinarie verksamhet	3 958 774	(159 135)	1 191 475	784 394																																																																																																																																																																			
Skatt avseende vinst (förlust) från ordinarie verksamhet	(161 125)	-	(132 386)	-																																																																																																																																																																			
Vinst (förlust) för räkenskapsåret/-perioden	2 894 649	(159 135)	1 191 475	784 394																																																																																																																																																																			
Övrigt totalresultat	-	-	-	-																																																																																																																																																																			
Övrigt totalresultat för året/perioden	-	-	-	-																																																																																																																																																																			
Summa totalresultat för året/perioden	<b>2 894 649</b>	<b>(159 135)</b>	<b>1 191 475</b>	<b>784 394</b>																																																																																																																																																																			
(i £)	<b>31-12-2017</b>	<b>31-12-2016</b>	<b>30-06-2018</b>	<b>30-06-2017</b>																																																																																																																																																																			
Anläggningstillgångar																																																																																																																																																																							
Materiella anläggningstillgångar	50 891	1	42 353	457 547																																																																																																																																																																			
Investeringar	1	435 683	1	-																																																																																																																																																																			
	50 891	435 684																																																																																																																																																																					
Omsättningstillgångar																																																																																																																																																																							
Gäldenärer: belopp som förfaller inom ett år	6 037 369	778 388	673 320	793 139																																																																																																																																																																			
Kassa och bank	827 063	134 517	6 539 857	9 690																																																																																																																																																																			
	<b>6 864 432</b>	<b>912 905</b>	<b>7 212 177</b>	<b>802 829</b>																																																																																																																																																																			
Borgenärer: belopp som förfaller inom ett år	(2 261 621)	(136 394)	(2 600 829)	(80 071)																																																																																																																																																																			
Nettoomsättningstillgångar	4 602 811	776 511	4 611 348	722 758																																																																																																																																																																			
Summa tillgångar minus kortfristiga skulder	4 653 702	1 212 195	4 653 702	1 180 305																																																																																																																																																																			
Nettotillgångar	<b>4 653 702</b>	<b>1 212 195</b>	<b>4 653 702</b>	<b>1 180 305</b>																																																																																																																																																																			
Kapital och reserver																																																																																																																																																																							
Inbetalt aktiekapital	3 300 001	2 366 066	2 108 526	1 936 880																																																																																																																																																																			
Överkursfond	96 863	484 000	96 863	96 863																																																																																																																																																																			
Resultatkonto	1 256 838	(1 637 811)	2 448 313	(853 438)																																																																																																																																																																			



		4 653 702      1 212 19      4 653 702      1 180 305
		<p>Det har inte förekommit någon väsentlig negativ förändring i Garantens utsikter sedan den 31 december 2017, som är sista dagen i Garantens senaste räkenskapsår, för vilket reviderade redovisningar finns tillgängliga.</p> <p>Ej tillämpligt. Det har inte förekommit någon betydande förändring i Garantens finansiella position eller handelsposition sedan den 30 juni 2018.</p>

”

#### Underavsnitt 7

Beskrivningen i Punkt B.19, underpunkt B.19/B.16 av sammanfattningen i Grundprospektet (som börjar på sidan 11 i Grundprospektet) ska ersättas med informationen nedan:

“

<b>B.19</b>	<b>Garanten:</b>	<p><b>B.19 / B.16</b></p> <p>Garanten är ett närstående företag till Emittenten genom att Garanten är del av Koncernen som inkluderar Emittenten. Likt Emittenten är Garanten helägd av CSHL. Garanten är därmed ett systerföretag till Emittenten. Vänligen ta också del av Punkterna B.16 och B.19/B.5 ovan.</p>
-------------	------------------	--

“

#### Underavsnitt 8

Beskrivningen i Punkt C.11 av Sammanfattningen i Grundprospektet (som börjar på sidan 13 i Grundprospektet) ska ersättas med informationen nedan:

”

<b>C.11</b>	<b>Upptagande till handel på en reglerad marknad:</b>	<p>Emittenten kan ansöka om att Certifikaten ska bli upptagna till handel på en reglerad marknad eller någon annan marknad, så som en multilateral handelsplattform ("<b>MTF</b>"), i Finland, Nederländerna, Norge, Sverige, Storbritannien och / eller Tyskland och, efter uppfyllande av relevanta notifieringsåtgärder, någon annan Medlemsstat inom det Europeiska Ekonomiska Samarbetsområdet ("<b>EES</b>").</p> <p><i>[Emissionsspecifik sammanfattning:</i></p> <p>Emittenten [kommer ansöka/har ansökt] om att Certifikaten ska upptas till handel på [Nordic Derivatives Exchange [Finland/Sweden] som drivs av Nordic Growth Market NGM AB] / [MTF Nasdaq First North Stockholm som drivs av Nasdaq OMX Stockholm AB] / [MTF Nordic MTF som drivs av Nordic Growth Market NGM AB] [på den reglerade marknaden som drivs av [●] / [på [●] som drivs av [●]] i [Finland / Nederländerna / Norge / Sverige / Storbritannien / Tyskland / [●]]. Den första handelsdagen planeras att vara [●].]</p>
-------------	---	---

”

#### Underavsnitt 9

Risikfaktorn under underrubriken "Marknadsrisk" avseende Garanten (som börjar på sidan 20 i Grundprospektet) i Punkt D.2 av sammanfattningen i Grundprospektet ska ersättas med informationen nedan:

“

<b>D.2</b>	<b>Information om de huvudsakliga risker som är specifika för Emittenten:</b>	<p><b>Marknadsrisk:</b> Garantens finansiella resultat och ställning att påverkas av nivån av handels- och investeringsaktiviteter beträffande Bitcoin och framtida utveckling för digitala valutor generellt som tillgångsklass. Om det skulle bli en negativ utveckling för denna tillgångsklass och / eller om nivån av handels- och investeringsaktiviteter skulle minska, kan Garanten påverkas negativt, vilket i sin tur, kan ha påverkan på Garantens förmåga att lösa in Garanten om Emittenten skulle falla avseende dess förpliktelser avseende Certifikaten.</p>
------------	---	--

“

## **DEL B – UPPDATERING AV RISKFAKTORER**

Eftersom fonden GABI har blivit avreglerad och investerarnas andelar i fonden har lösts in, ska underavsnittet med rubriken "Marknadsrisk" (på sidan 27 i Grundprospektet) i avsnitt 2.3 av Grundprospektet ersättas med det följande:

"Marknadsrisk

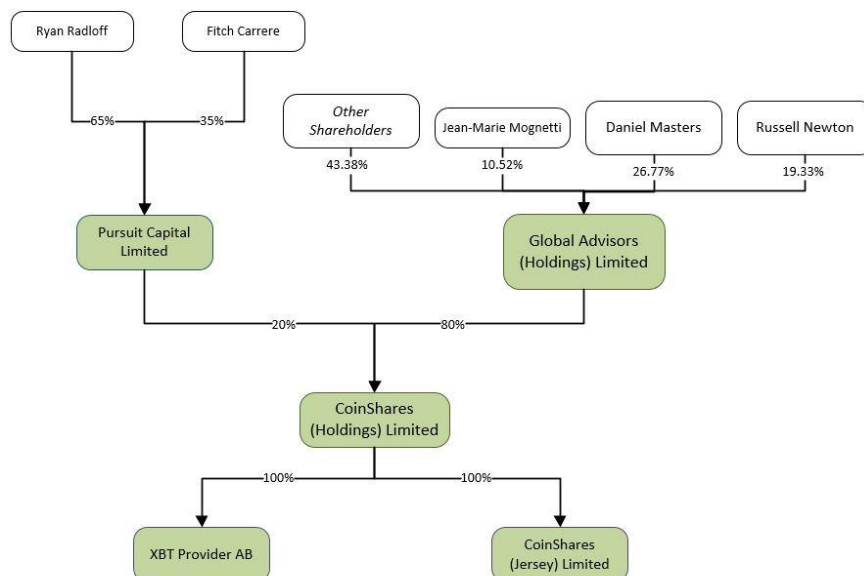
Likt Emittenten är Garanten helägd av CSHL. Garanten är därmed ett systerföretag till Emittenten. Garantens finansiella resultat och ställning att påverkas av nivån av handels- och investeringsaktiviteter beträffande Bitcoin och framtida utveckling för digitala valutor generellt som tillgångsklass. Om det skulle bli en negativ utveckling för denna tillgångsklass och / eller om nivån av handels- och investeringsaktiviteter skulle minska, kan Garanten påverkas negativt, vilket i sin tur, kan ha påverkan på Garantens förmåga att lösa in Garanten om Emittenten skulle falla avseende dess förpliktelser avseende Certifikaten."

## DEL C – UPPDATERING AV BESKRIVNINGEN AV EMITTENTEN

### Underavsnitt 1

Med undantag för de tre sista styckena ska avsnittet med rubriken "4.3 Emittentens ägarförhållanden och operativ struktur i korthet" (som börjar på sidan 55 i Grundprospektet) strykas i dess helhet och ersättas med det följande:

"Emittenten är ett helägt dotterföretag till CSHL. CSHL ägs i sin tur till 80% av GAHL och till 20% av Pursuit Capital Limited.



Vänligen notera att skissen ovan visar de faktiska yttersta ägarna. I vissa fall visas inte mellanliggande holdingbolag.

Procentsatserna för aktieägarna i GAHL avser den aktieklass som har exklusiv rösträtt vid bolagsstämmor i GAHL. Av "Övriga aktieägare" i GAHL (43,38% i skissen ovan) äger två aktieägare vardera 9,99%.

Procentsatserna för det sammanlagda innehavet av alla aktieslag i GAHL är:

Mr. Russell Newton: 27,24%

Mr. Jean-Marie Mognetti: 7,98%

Mr. Daniel Masters: 36,90%

Övriga aktieägare: 27,87%

Mr. Masters har därmed ett indirekt ägande i Emittenten med beaktande av röstberättigade aktier om 21,42% och med beaktande av alla aktiekategorier om 29,52%.

Genom dess innehav i CSHL, kan GAHL och Pursuit Capital Limited utöva ett väsentligt inflytande över Emittenten. Men med förbehåll för bestämmelserna i aktiebolagslagen (2005:551) om befogenheter och ansvar för olika bolagsorgan hos Emittenten och skyddet för borgenärs rättigheter som begränsar GAHL, och Pursuit Capitals Limiteds inflytande i vissa avseenden.

Likt Emittenten är Garanten helägd av CSHL. Garanten står under tillsyn i Jersey, Channel Islands av Jersey Financial Services Commission. Vänligen ta del av Avsnitt 6 av detta Grundprospekt nedan för ytterligare information avseende Garanten.

Även om Emittenten inte är skyldig att göra detta, har Emittenten ingått avtal med medlemmar i Koncernen för att säkerställa att dess förpliktelser avseende Certifikat är kontinuerligt och effektivt hedgade (*Collateral Management Agreement*). Enligt detta avtal har Emittenten och Garanten avtalat med ett annat bolag inom Koncernen, GABI Trading (Jersey) Limited ("GABI"), om att GABI ska hantera samtliga hedgningsaktiviteter med målsättningen att Emittentens betalningsförpliktelser enligt Certifikaten och därmed även Garantens förpliktelser under Garantin ska vara säkerställda genom motsvarande innehav av de relevanta Digitala Valutorna från tid till annan. De medel som Emittenten erhåller från tid till annan Certifikat förs över till och används sedan av GABI för att köpa de relevanta Digitala Valutorna. Emittenten är därigenom beroende av att koncernbolaget utför dessa hedgningsaktiviteter på ett lämpligt sätt och har kontinuerligt en exponering mot GABI motsvarande dess egen exponering under Certifikaten. GABI innehar majoriteten av de relevanta Digitala Valutorna från tid till annan i säker förvaring (*cold storage*)."

## Underavsnitt 2

Avsnittet med rubriken "4.4 Utvald finansiell information" (som börjar på sidan 57 i Grundprospektet) ska anses struket i dess helhet och ersatt med det följande:

"Den följande informationen utgör utvald historisk finansiell nyckelinformation avseende Emittenten. Emittentens årsredovisningar för räkenskapsåren som slutade den 31 december 2017 respektive 31 december 2016 har upprättats enligt årsredovisningslagen samt Rådet för finansiell rapportering RFR 2. Dessa räkenskaper har upprättats på basis av historiska anskaffningsvärden, med undantag för finansiella tillgångar och skulder vilka värderas till verkligt värde via resultaträkningen.

Informationen nedan återger reviderad information avseende Emittentens räkenskapsperioder som slutade den 31 december 2017 respektive den 31 december 2016. Informationen nedan avseende delårsperioderna för Emittenten som slutade den 30 juni 2018 respektive 2017 har hämtats från den oreviderade delårsrapporten för den relevanta perioden.

<b>Resultaträkning (i KSEK)</b>	01-01-2017 till 31-12-2017	01-01-2016 till 31-12-2016	01-01-2018 till 30-06-2018	01-01-2017 till 30-06-2017
Nettoomsättning	9 781	2 800	3 706	10 930
<b>Rörelsens kostnader</b>				
Allmänna administrationskostnader	-5 799	-2 014	-3 204	-4 043
<b>Rörelseresultat</b>	3 981	786	501	6 887
<b>Resultat från finansiella poster</b>				
Räntekostnader och liknande resultatposter	-62	-1	-65	0
<b>Resultat efter finansiella poster</b>	3 920	785	436	6 887
<b>Resultat före skatt</b>	2 940	785	436	6 887
Skatt på periodens resultat	-647	-173	-96	-1 495
<b>Periodens resultat</b>	2 293	612	340	5 393
<b>Balansräkning (i KSEK)</b>	Per 31-12-2017	Per 31-12-2016	Per 30-06-2018	Per 30-06-2017
<b>TILLGÅNGAR</b>				
<b>Omsättningstillgångar</b>				
<i>Kortfristiga fordringar</i>				
Fordringar på koncern-bolag	8 707 271	262 173	4 236 323	821 373
Övriga fordringar	0	77	0	0
Förutbetalda kostnader och upplupna intäkter	0	0	0	103
<b>Totala omsättningstillgångar</b>	8 707 271	262 411	4 236 323	821 373
<b>Kassa och bank</b>	1 269	161	488	301
<b>TOTALA TILLGÅNGAR</b>	8 708 540	262 411	4 236 811	821 674
<b>EGET KAPITAL OCH SKULDER</b>				
<b>Eget kapital</b>				
<i>Bundet eget kapital</i>				
Aktiekapital (5 000 aktier)	500	500	500	500
	500	500	500	500
<i>Balanserade vinster</i>	825	212	3 118	0
Nettoresultat för perioden	2 293	612	340	5 393
<b>Totalt eget kapital</b>	3 618	1 325	3 958	5 893
<b>Kortfristiga skulder</b>				
Leverantörs-skulder	12	137	0	55
Skulder till Koncern-företag	1 185	0	759	5 162
Skatteskulder	760	233	504	1 705
Certifikat	8 701 623	260 623	4 230 547	808 860
Upplupna kostnader och förutbetalda intäkter	362	94	63	0
<b>TOTALT EGET KAPITAL OCH SKULDER</b>	8 708 540	262 411	4 236 811	821 674

<b>KASSAFLÖDESANALYS (i KSEK)</b>	2017-01-01-- 2017-12-31	2016-01-01-- 2016-12-31	30-06-2018	30-06-2017
<b>Den löpande verksamhet</b>				
Resultat efter finansiella poster	3 920	785	436	6 887
Betald skatt	-120	-	0	0
<b>Kassaflöde från den löpande verksamheten före förändringar av rörelsekapital</b>	<b>3 800</b>	<b>785</b>	<b>436</b>	<b>6 887</b>
<i>Kassaflöde från förändringar i rörelsekapital</i>				
Ökning(-)/Minskning (+) av rörelsefordringar	-8 445 020	-199 630	4 470 948	-561 442
Ökning(+)/Minskning (-) av rörelseskulder	8 442 328	190 153	-4 472 165	554 695
<b>Kassaflöde från den löpande verksamheten</b>	<b>1 108</b>	<b>-8 691</b>	<b>-781</b>	<b>141</b>
<b>Investeringsverksamheten</b>				
<b>Kassaflöde från investeringsverksamheten</b>				
<b>Finansieringsverksamheten</b>				
Nyemission				
<b>Kassaflöde från finansieringsverksamheten</b>				
<b>Kassaflöde för perioden</b>	<b>1 109</b>	<b>-8 691</b>	<b>-781</b>	<b>141</b>
<b>Likvida medel vid periodens slut</b>	<b>1 269</b>	<b>160</b>	<b>488</b>	<b>301</b>

”

#### Underavsnitt 3

Avsnittet med rubriken ”4.5 Utveckling och information om trender” (som börjar på sidan 59 av Grundprospektet) ska strykas i dess helhet och ersättas med det följande:

”Under 2018 upplevde kryptomarknaden en betydande nedgång i marknadsvärden. Detta kan ha en negativ inverkan på investerarnas inställning, regulatoriskt tillvägagångssätt och attityd gentemot kryptovalutor framöver. Det finns inte några andra kända trender som väsentligen påverkar Emittenten och de områden inom vilka Emittenten är verksam.

Likt Emittenten är Garanten helägd av CSHL. Garanten är därmed närstående till och ett systerföretag till Emittenten.

Garanten kommer att fortsätta att garantera Emittentens förpliktelser under Certifikaten (inklusive Certifikat som inte ännu har emitterats).

Det har inte förekommit någon väsentlig negativ förändring i utsikterna för Emittenten sedan den 31 december 2017.”

#### Underavsnitt 4

Avsnittet med rubriken ”4.6 Väsentlig förändring av den finansiella positionen eller av handelspositionen för Emittenten” (som börjar på sidan 59 i Grundprospektet) ska strykas i dess helhet och ersättas med det följande:

”Det har inte förekommit någon betydande förändring i Emittentens finansiella position eller handelsposition sedan den 30 juni 2018.”

#### Underavsnitt 5

Avsnittet med rubriken ”4.20 Införlivande genom hänvisning” (som börjar på sidan 65 i Grundprospektet) ska ändras genom att lägga till följande dokument till den existerande listan av dokument:

”Delårsrapport (oreviderad) för Emittentens räkenskapsperiod som slutade 30 juni 2018”

#### Underavsnitt 6

Avsnittet med rubriken ”5 DOKUMENT FÖR VISNING AVSEENDE EMITTENTEN” (som börjar på sidan 66 i Grundprospektet) ska ändras genom att lägga till följande dokument till den existerande listan av dokument:

”Delårsrapport (oreviderad) för Emittentens räkenskapsperiod som slutade 30 juni 2018”

## DEL D – UPDATERING AV BESKRIVNINGEN AV GARANTEN

### Underavsnitt 1

I avsnittet med rubriken "6.1 Garantin", ska Garantens firma uppdateras till dess nya firma: CoinShares (Jersey) Limited.

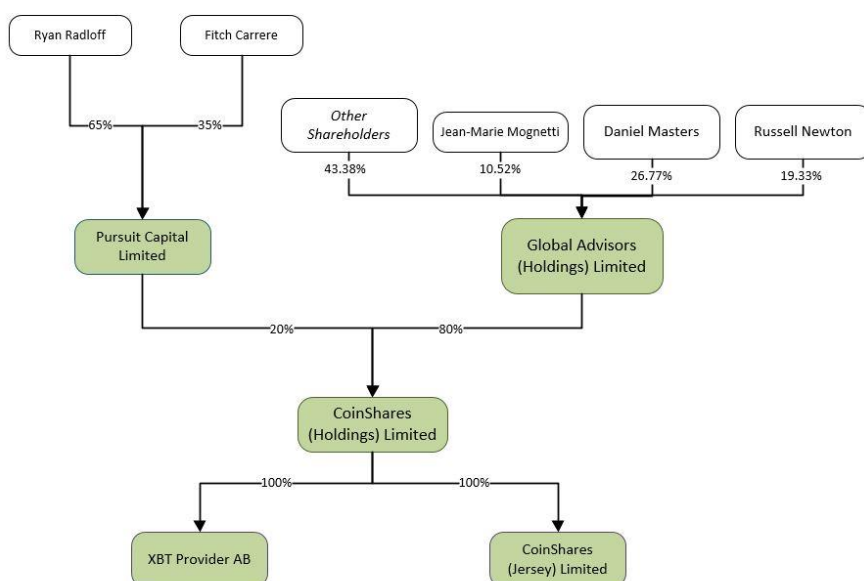
### Underavsnitt 2

I avsnittet med rubriken "6.2 Garantens adress i korthet", ska Garantens adress uppdateras till dess nya adress: 3<sup>rd</sup> Floor, 2 Hill Street, St. Helier, Jersey, JE2 4UA, Channel Islands och, eftersom fonden GABI har avreglerats och investerarnas andelar i fonden har lösts in, det tredje stycket stryks i dess helhet.

### Underavsnitt 3

I avsnittet med rubriken "6.3 Garantens ställning inom Koncernen och ägarförhållandena i korthet" (som börjar på sidan 67 i Grundprospektet) ska det första stycket strykas i dess helhet och ersättas med det följande:

"Garanten är närstående till Emittenten genom att Garantens ingår i Koncernen som inkluderar Emittenten. Likt Emittenten är Garantens helägd av CSHL. Emittenten och Garantens är därmed systerföretag vilket illustreras i den följande strukturskissen:



*Vänligen notera att skissen ovan visar de faktiska yttersta ägarna. Procentsatserna för aktieägarna i GAHL avser den aktieklass som har exklusiv rösträtt vid bolagsstämmor i GAHL. I vissa fall visas inte mellanliggande holdingbolag. "*

### Underavsnitt 4

Avsnittet med rubriken "6.4 Utvald finansiell information" (som börjar på sidan 68 i Grundprospektet) ska anses struket i dess helhet och ersatt med det följande:

"Informationen nedan utgör utvald historisk finansiell nyckelinformation avseende Garantens. Garantens årsredovisning för räkenskapsåret som slutade den 31 december 2017 respektive den 31 december 2016 har upprättats i enlighet med *Financial Reporting Standard 102*, den finansiella redovisningsstandarden som är tillämplig i Storbritannien och Irland och som även följer aktiebolagslagen på Jersey (*Companies (Jersey) Law 1991*), och på basis av historiska kostnader.

Informationen nedan återger reviderad information avseende Garantens finansiella perioder som slutade den 31 december 2017 respektive 31 december 2016. Informationen nedan avseende delårsperioderna för Garantens som slutade den 30 juni 2018 respektive 2017 har hämtats från den oreviderade delårsrapporten för den relevanta perioden.

	Periodens slut 31-12-2017	Periodens slut 31-12-2016	Periodens slut 30-06-2018	Periodens slut 30-06-2017
(i £)				
Omsättning	6 772 642	400 096	6 278 076	659 770
Bruttoresultat	6 772 642	400 096	1 500 067	659 770

Reservering för osäkra skulder avseende utgifter bestridda av GABI	41 515	(83 050)	-	-
Administrationskostnader	(3 616 867)	(477 959)	(177 146)	(264 205)
Övriga rörelseintäkter	-	1 736	940	1 692
Rörelseresultat	3 197 290	(159 135)	-	-
Förlust vid avyttring	(141 876)	-	-	-
Räntebärande fordringar och liknande intäkter	3 360	42	-	-
Vinst (förlust) från ordinarie verksamhet	3 958 774	(159 135)	1 191 475	784 394
Skatt avseende vinst (förlust) från ordinarie verksamhet	(161 125)	-	(132 386)	-
Vinst (förlust) för räkenskapsåret/-perioden	2 894 649	(159 135)	1 191 475	784 394
Övrigt totalresultat	-	-	-	-
Övrigt totalresultat för året/perioden	-	-	-	-
Summa totalresultat för året/perioden	<b>2 894 649</b>	<b>(159 135)</b>	<b>1 191 475</b>	<b>784 394</b>
(i £)	<b>31-12-2017</b>	<b>31-12-2016</b>	<b>30-06-2018</b>	<b>30-06-2017</b>
Anläggningstillgångar				
Materiella anläggningstillgångar	50 891	1	42 353	457 547
Investeringar	1	435 683	1	-
	50 891	435 684		
Omsättningstillgångar				
Gäldenärer: belopp som förfaller inom ett år	6 037 369	778 388	673 320	793 139
Kassa och bank	827 063	134 517	6 539 857	9 690
	<b>6 864 432</b>	<b>912 905</b>	<b>7 212 177</b>	<b>802 829</b>
Borgenärer: belopp som förfaller inom ett år	(2 261 621)	(136 394)	(2 600 829)	(80 071)
Nettoomsättningstillgångar	4 602 811	776 511	4 611 348	722 758
Summa tillgångar minus kortfristiga skulder	4 653 702	1 212 195	4 653 702	1 180 305
Nettotillgångar	<b>4 653 702</b>	<b>1 212 195</b>	<b>4 653 702</b>	<b>1 180 305</b>
Kapital och reserver				
Inbetalt aktiekapital	3 300 001	2 366 066	2 108 526	1 936 880
Överkursfond	96 863	484 000	96 863	96 863
Resultatkonto	1 256 838	(1 637 811)	2 448 313	(853 438)
	<b>4 653 702</b>	<b>1 212 19</b>	<b>4 653 702</b>	<b>1 180 305</b>
<b>Kassaflödesanalys</b>	<b>2017-01-01-- 2017-12-31</b>	<b>2016-01-01-- 2016-12-31</b>	<b>2018-01-01-- 2018-06-30</b>	<b>2017-01-01-- 2017-06-30</b>
<b>Den löpande verksamheten</b>				
Resultat för perioden	2 894 649	(159 135)	1 191 475	784 394
Nedskrivningar på tillgångar	344	69	8 540	-
(Vinst)/förlust vid avyttring av tillgångar	141 876	(1 736)	-	-
Ränta mottagen	(3 361)	(42)	(940)	(1 692)
Minskning/(ökning) av fordringar	(3 662 838)	(154 291)	5 365 049	41 813
Ökning/(minskning) av skulder	239 220	2 385	(852 270)	(563 896)
Nedskrivning av koncerninternt lån	1 723 663	-	-	(387 138)
Valutakursförändringar	45 595	(2 118)	-	-
Nettokassaflöde, löpande verksamhet	257 700	(314 868)	5 711 854	(126 519)
<b>Investeringsverksamheten</b>				
Köp av anläggningstillgångar	(51 233)	-	-	-
Försäljning av anläggningstillgångar	-	1 736	-	-
Köp av investeringar	-	(354 304)	-	-
Ränta mottagen	3 361	42	940	1 692
Nettokassaflöde i investeringsverksamhet	(47 872)	(352 526)		
<b>Finansieringsverksamheten</b>				
Nyemission	500 000	663 664	-	-
Nettokassaflöde	500 000	663 664	-	-
Ökning/(minskning) av likvida medel	709 828	(3 730)	5 712 794	(124 827)
<b>Periodens start</b>	<b>134 517</b>	<b>136 129</b>	<b>827 063</b>	<b>134 517</b>
<b>Valutakursförändring</b>	<b>(17 282)</b>	<b>2 118</b>	<b>-</b>	<b>-</b>
<b>Periodens slut</b>	<b>827 063</b>	<b>134 517</b>	<b>6 359 857</b>	<b>9 690</b>

#### Underavsnitt 5

Avsnittet med rubriken "6.5 Väsentlig förändring av den finansiella positionen eller av handelspositionen för Garanten" (som börjar på sidan 71 i Grundprospektet) ska strykas i dess helhet och ersättas med det följande:

”Under 2018 upplevde kryptomarknaden en betydande nedgång i marknadsvärden. Detta kan ha en negativ inverkan på investerarnas inställning, regulatoriskt tillvägagångssätt och attityd gentemot kryptovalutor framöver. Det finns inte några andra kända trender som väsentligen påverkar Garanten och de områden inom vilka Garanten är verksam.

Det har inte förekommit någon väsentlig negativ förändring i utsikterna för Garanten sedan den 31 december 2017.”

#### Underavsnitt 6

Avsnittet med rubriken ”6.6 Väsentlig förändring av den finansiella positionen eller av handelspositionen för Garanten” (som börjar på sidan 71 i Grundprospektet) ska strykas i dess helhet och ersättas med det följande:

”Det har inte förekommit någon betydande förändring i Garantens finansiella position eller handelsposition sedan den 30 juni 2018.”

#### Underavsnitt 7

Avsnitten med rubrikerna (i) ”4.9 (a) Emittentens styrelse”, (ii) 4.10 ”Intressekonflikter”, (iii) ”6.9(a) Garantens styrelse” och (iv) ”6.10 Intressekonflikter” ska uppdateras för att återspegla att (a) per den 18 september 2018 avgick Mr. Daniel Masters som styrelseledamot för Garanten, (b) per den 1 december 2018 avgick Mr. Dwayne Drexler som styrelseledamot för Garanten och att (c) Mr. Carsten Køppen utsågs som ny, icke operativt verksam styrelseledamot för Garanten. Den följande informationen avseende honom ska läggas till i avsnittet med rubriken ”6.9(a) Garantens Styrelse”:

”Carsten Køppen är en medgrundare av och partner hos GFG Limited, ett bolag som erbjuder styrelsegranskningar, utvärderingar och konsulttjänster avseende god sed inom företagsstyrning med ett fokus på den globala sektorn för alternativa investeringar. Han agerar som en oberoende, icke operativt verksam, styrelseledamot i styrelser för bolag inom riskkapitalsektorn och noterade alternativa investeringsfonder. Carsten står under tillsyn av Jersey Financial Services Commission enligt lokal rätt (*Financial Services (Jersey) Law 1998, Trust Company Business*) i egenskap av Class-G innehavare (att agera som styrelseledamot). Carsten är även på frivillig basis Executive Ambassador och Chair of Board Apprentice Channel Islands, ett icke vinstdrivet initiativ etablerat för att öka mångfald inom bolagsstyrelse globalt. Han är en medlem i Institute of Directors (IoD) och The Jersey Association of Directors & Officers (JADO). Mer än 30 års karriär inom finansiella marknader, avseende banktjänster för privatpersoner och mycket förmögna privatpersoner, börsaktiehandel, kredit- och räntemarknader och valutamarknader, hedgefonder/fond-i-fonder, riskkapital och infrastrukturinvesteringar, företagsstyrning och god sed för investeringsfonders. Carsten startade sin investeringskarriär under mitten av 1980-talet med aktiehandel vid Köpenhamnsbörsen innan han flyttade till London. Under 1990-talet var han Director/VP Capital Markets Fixed Income/Debt i London, där han arbetade för flera investmentbanken avseende institutionella investerare (statliga investeringsfonder, hedgefonder, centralbanker, livförsäkringsbolag och pensionsfonder). Sedan 2003 har han fokuserat på alternativa tillgångsklasser (inkluderande hedgefonder med en enskild strategi, fond-i-hedgefonder, riskkapital inom tidiga faser och utköp, infrastruktur och fastighetsstrategier). Carsten arbetade som en hedgefondkonsult hos Brook Street Partners i London och Köpenhamn, innan han började hos Nykredit Asset Management, Köpenhamn, som en senior portföljförvaltare inom alternativa tillgångsklasser. Under 2007 flyttade han till Schweiz, där han började hos FourWinds Capital Management LLP (investeringsfokus på råvaror, naturresurser och fastigheter), i Geneve som Managing Director ansvarig för relationer med institutionella investerare och kapitalanskaffning i norra Europa. Han är dansk medborgare och har varit bosatt på Jersey, Channel Islands sedan 2009.”

#### Underavsnitt 8

Eftersom fonden GABI har blivit avreglerad och investerarnas andelar i fonden har lösts in, ska avsnittet med rubriken ”6.11 Översikt av Garantens affärsverksamhet” (på sidan 73 i Grundprospektet) ersättas med det följande:

”Likt Emittenten är Garanten helägd av CSHL. Garanten är därmed närstående till och ett systerföretag till Emittenten. Garantens finansiella resultat och ställning att påverkas av nivån av handels- och investeringsaktiviteter beträffande Bitcoin och framtida utveckling för digitala valutor generellt som tillgångsklass.”

#### Underavsnitt 9

Avsnittet med rubriken ”7 DOKUMENT FÖR VISNING AVSEENDE GARANTEN” (som börjar på sidan 76 i Grundprospektet) ska ändras genom att lägga följande dokument till den existerande listan av dokument:

”Delårsrapport (oreviderad) för Garantens räkenskapsperiod som slutade 30 juni 2018”



## DEL E – UPPDATERING AV ANDRA AVSNITT

### Underavsnitt 1

Den följande informationen ska läggas till i avsnitt "8. Beskattning" (som börjar på sidan 77 av Grundprospektet):

#### "8.5 Beskattning i Nederländerna

*Detta avsnitt innehåller en kort sammanfattning av vissa viktiga nederländska skattekonsekvenser som kan uppkomma för potentiella investerare av Certifikaten. Följande sammanfattning beskriver inte alla skatteaspekter som kan vara av betydelse för potentiella investerare. Skattekonsekvenserna för varje enskild investerare beror på de särskilda omständigheterna i varje enskilt fall. Det rekommenderas att potentiella investerare rådgör med sina skattemässiga och juridiska rådgivare avseende skattekonsekvenserna av varje investering. Skattelagstiftningen, skattepraxis och deras tolkning är ständigt under förändring, vilket ibland kan ha en retroaktiv effekt och kan ändra de slutsatser som anges i sammanfattningen.*

Det finns inte någon källskatt i Nederländerna som gäller beträffande Emittentens betalningar under Certifikaten och Emittenten är inte skyldig att göra avdrag för eller innehålla nederländsk källskatt.

#### 8.6 Beskattning i Tyskland

*Detta avsnitt innehåller en kort sammanfattning av vissa viktiga nederländska skattekonsekvenser som kan uppkomma för potentiella investerare av Certifikaten. Följande sammanfattning beskriver inte alla skatteaspekter som kan vara av betydelse för potentiella investerare. Skattekonsekvenserna för varje enskild investerare beror på de särskilda omständigheterna i varje enskilt fall. Det rekommenderas att potentiella investerare rådgör med sina skattemässiga och juridiska rådgivare avseende skattekonsekvenserna av varje investering. Skattelagstiftningen, skattepraxis och deras tolkning är ständigt under förändring, vilket ibland kan ha en retroaktiv effekt och kan ändra de slutsatser som anges i sammanfattningen.*

Emittenten är inte skyldig att göra avdrag för eller innehålla tysk källskatt (Ty: *Quellensteuer*). Betalningar genom depåförvarande kreditinstitut och värdepappersföretag i Tyskland till privatpersoner som är skattskyldiga i Tyskland och som härrör från Certifikaten kan dock bli föremål för källskatteavdrag av depåförvararen. Källskatteavdraget kan uppgå till 25 procent (plus solidaritetspåslag om 5,5 procent och, om tillämpligt, kyrkoskatt)."

### Underavsnitt 2

I Villkor 13.2 av de Allmänna Villkoren (sidan 92 i Grundprospektet) är hänvisningen till Villkor 15.1 felaktig och ska ersättas med en hänvisning till Villkor 13.1.

### Underavsnitt 3

I punkt 20 av mallen för slutliga villkor (sidan 96 i Grundprospektet) ska informationen ersättas med följande:

"

- 20** Reglerade eller andra marknader: Emittenten [kommer ansöka/har ansökt] om att Certifikaten ska upptas till handel på [Nordic Derivatives Exchange [Finland/Sweden] som drivs av Nordic Growth Market NGM AB] / [Nordic MTF] [*ange annan*] av Nordic Growth Market NGM AB / [MTF Nasdaq First North Stockholm som drivs av Nasdaq OMX Stockholm AB] [*ange annan reglerad marknad eller MTF eller annan relevant marknad i Finland, Nederländerna, Norge, Storbritannien, Tyskland eller annan relevant jurisdiktion*]. Den första handelsdagen planeras att vara [●].
- Det kan inte garanteras att ansökan kommer att godkännas eller att det kommer vara möjligt att upprätthålla ett godkänt upptagande till handel fram till den relevanta Avvecklingsdagen."

Underavsnitt 4

På den sista sidan av Grundprospektet ska Garantens firma och adress uppdateras till det följande:

**“COINSHARES (JERSEY) LIMITED**

3<sup>rd</sup> Floor  
2 Hill Street  
St. Helier  
Jersey, JE2 4UA  
Channel Islands”

---